

## Statistiky z hromadných ubytovacích zařízení

69 969  
Počet příjezdů-5,87 %  
Meziroční změna  
2021/2020242 624  
Počet přenocování-6,53 %  
Meziroční změna  
2021/20204,47  
Průměrná doba pobytu  
(dny)-0,54 %  
Meziroční změna  
2021/2020

## Kapacity ubytovacích zařízení

## Statistické ukazatele

87

Počet zařízení

1 474

Počet pokojů

4 037

Počet lůžek

1 356

Počet míst pro  
karavany a stany

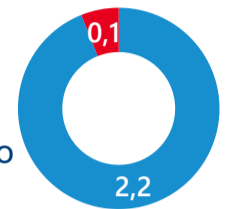
101 442

Počet obyvatel

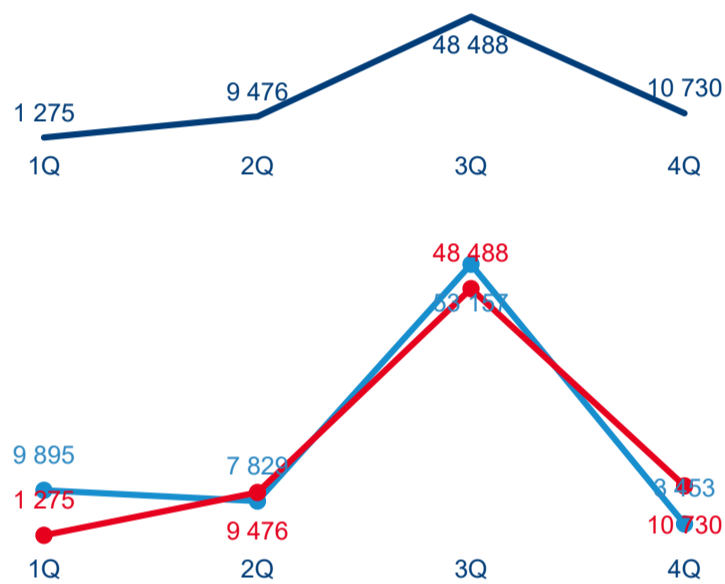
62 708

Kat. výměra v  
ha

2,39

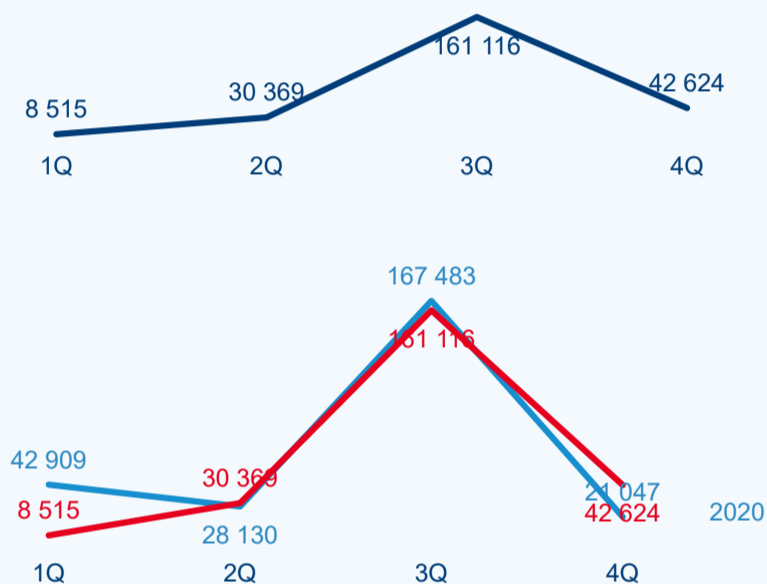
Intenzita cestovního  
ruchu● DCR  
● PCR

## Počet příjezdů

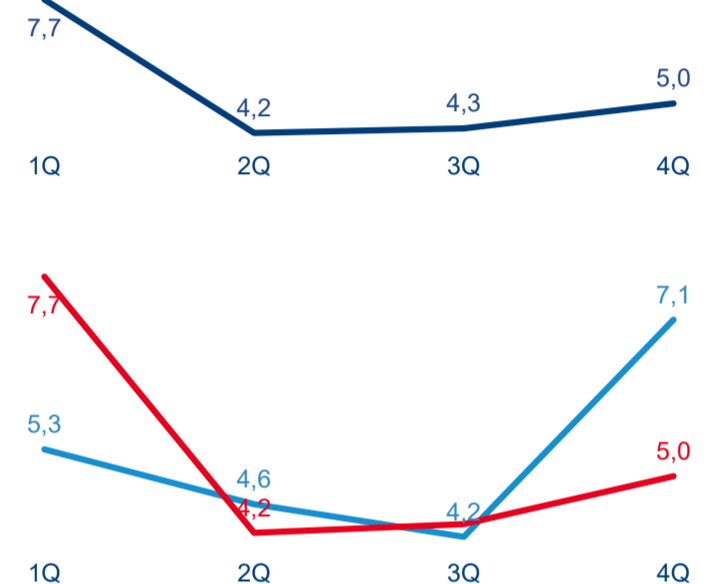


Rok ● 2020 ● 2021

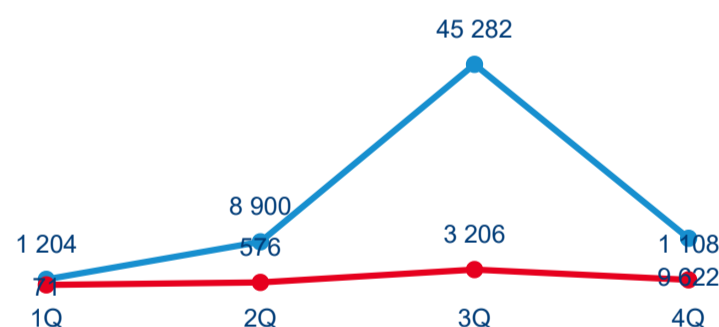
## Počet přenocování



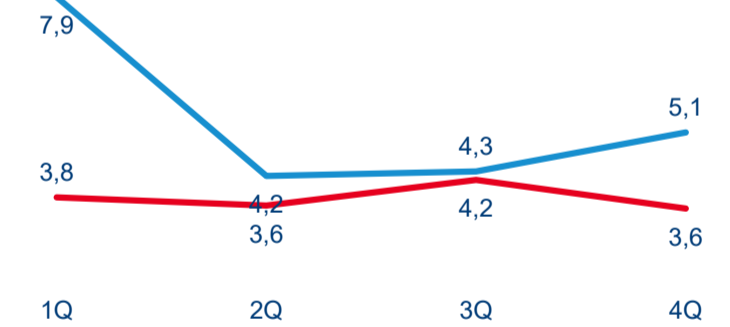
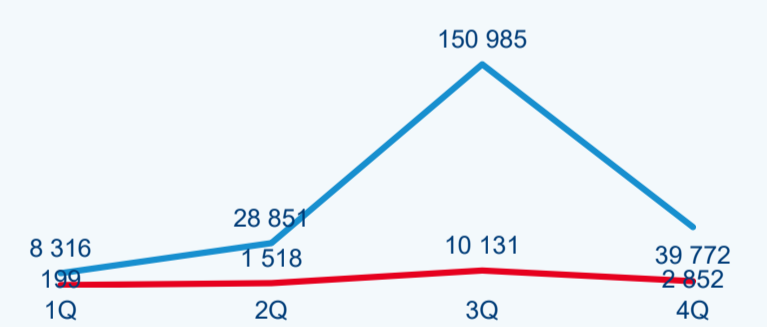
## Průměrná doba pobytu (dny)



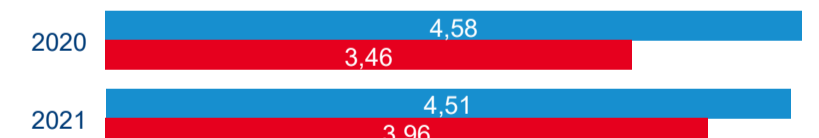
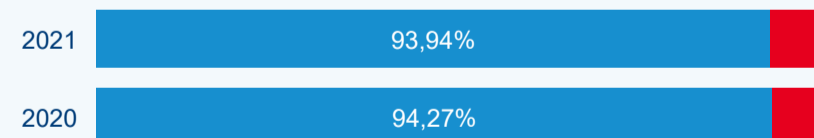
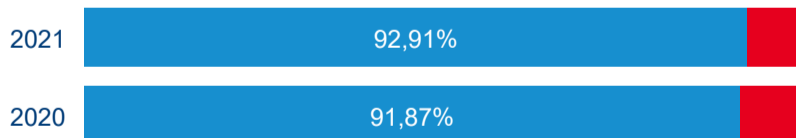
## Domácí a příjezdový cestovní ruch



Cestovní ruch ● DCR ● PCR



## Poměr DCR a PCR



Cestovní ruch ● DCR ● PCR

## TOP 11 zdrojových zemí

Rezidenti	65 008
Slovensko	1 139
Německo	1 073
Polsko	776
Litva	204
Nizozemsko	191
Maďarsko	178
Ukrajina	142
Ostatní asijské země	133
Rakousko	111
Itálie	106

Rezidenti	227 924
Německo	3 989
Slovensko	3 197
Polsko	1 996
Nizozemsko	806
Ukrajina	546
Itálie	476
Turecko	391
Maďarsko	380
Ostatní asijské země	250
Litva	235

Rezidenti	4,5
Slovensko	3,8
Německo	4,7
Polsko	3,6
Litva	2,2
Nizozemsko	5,2
Maďarsko	3,1
Ukrajina	4,8
Ostatní asijské země	2,9
Rakousko	2,9
Itálie	5,5

Průměrná doba pobytu top 11 zdrojových zemí.