

## Statistiky z hromadných ubytovacích zařízení



99 099

Počet příjezdů



9,80 %

Meziroční změna  
2023/2022

326 604

Počet přenocování



6,01 %

Meziroční změna  
2023/2022

4,30

Průměrná doba pobytu  
(dny)

-2,67 %

Meziroční změna  
2023/2022

## Kapacity ubytovacích zařízení

88

Počet zařízení

1 437

Počet pokojů

4 010

Počet lůžek

1 356

Počet míst pro  
stany a karavany

102 365

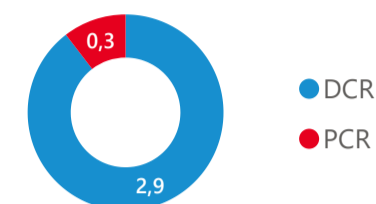
Počet obyvatel

62 709

Kat. výměra v ha

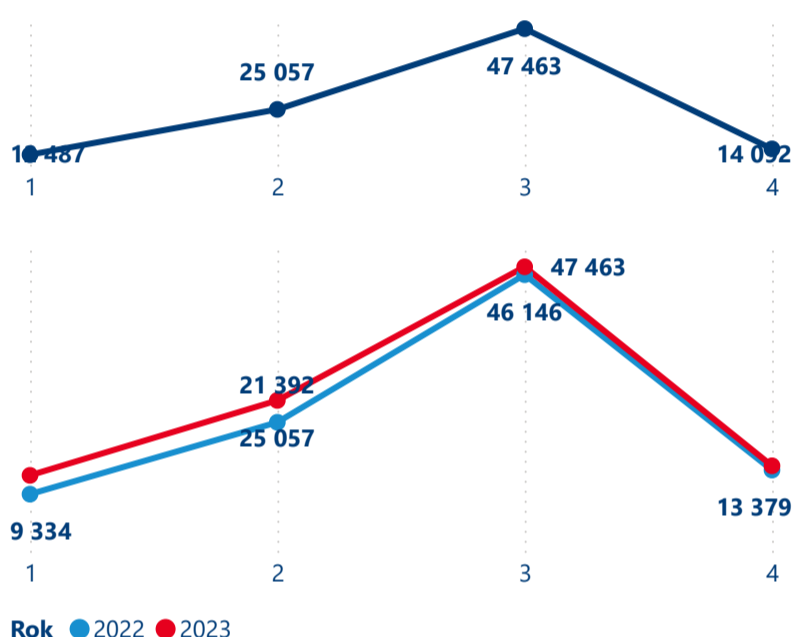
3,19

Intenzita

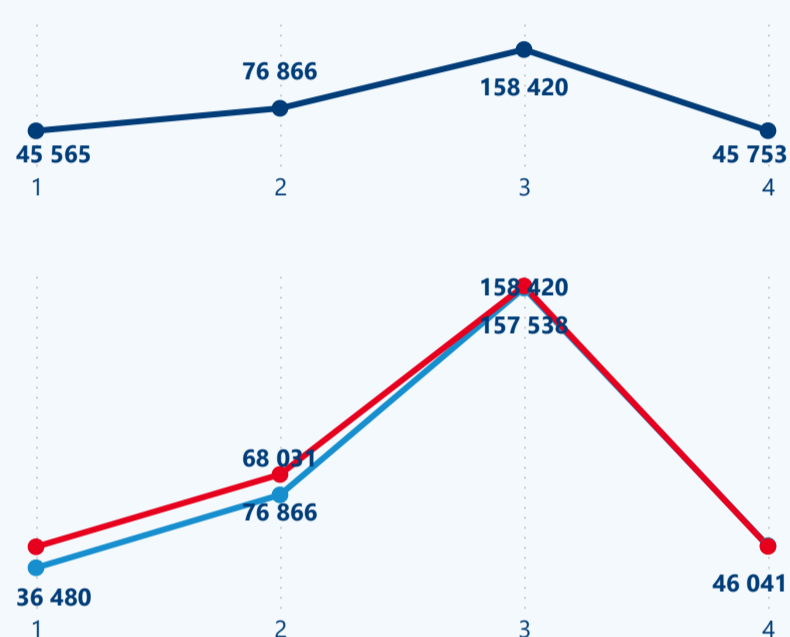


## Statistické ukazatele

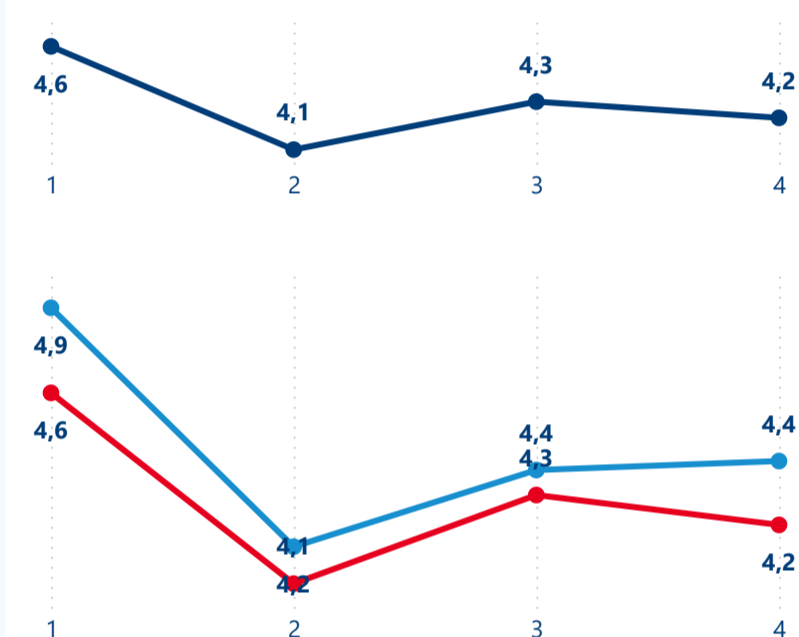
## Počet příjezdů



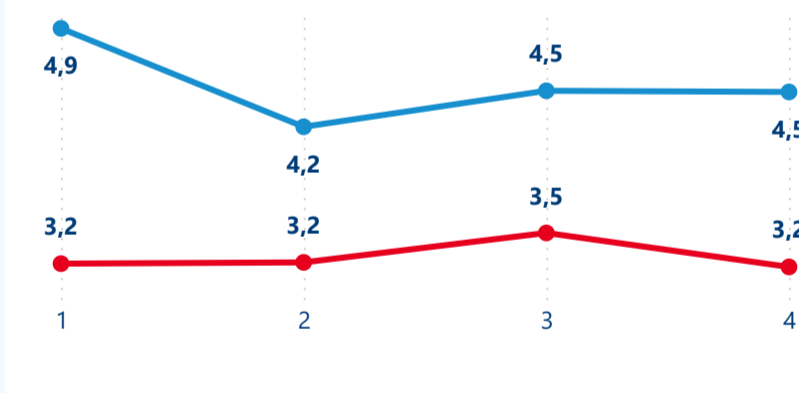
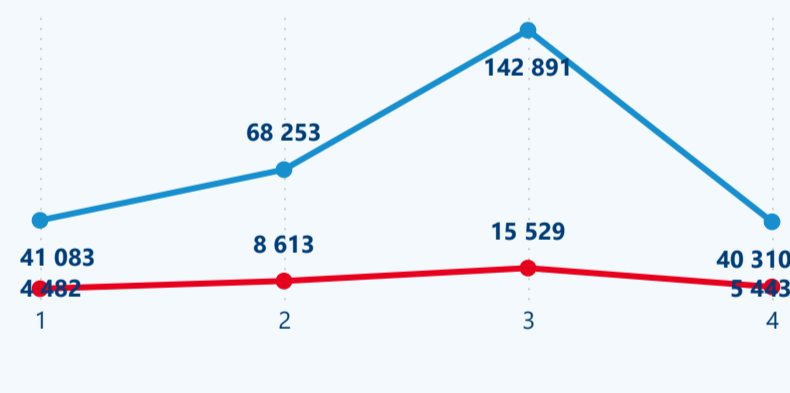
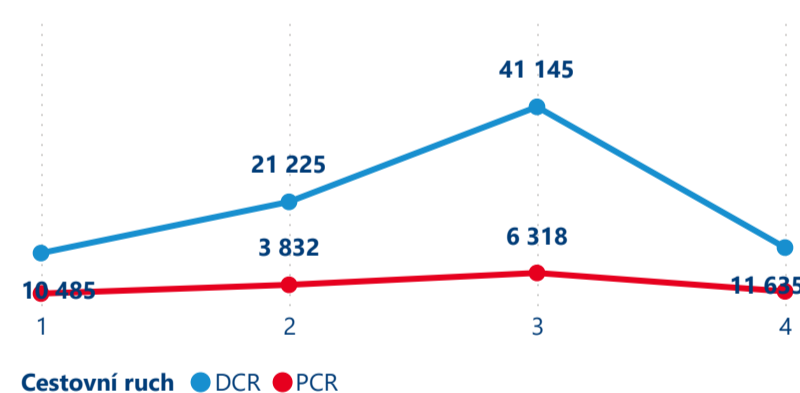
## Počet přenocování



## Průměrná doba pobytu (dny)



## Domácí a příjezdový cestovní ruch



## Poměr DCR a PCR

2023 85,26% DCR, 14,74% PCR

2022 88,09% DCR, 11,91% PCR

DCR/PCR ● DCR ● PCR

2023 89,57% DCR, 10,43% PCR

2022 91,56% DCR, 8,44% PCR

2023 4,46 DCR, 3,33 PCR

2022 4,55 DCR, 3,42 PCR

## TOP 10 zdrojových zemí

Země	2023
Rezidenti	84 490
Polsko	3 604
Německo	3 138
Slovensko	2 546
Ukrajina	581
Nizozemské království	544
Maďarsko	335
Rakousko	327
Itálie	304
Velká Británie a Severní Irsko	280

Země	2023
Rezidenti	292 537
Německo	7 663
Polsko	7 119
Slovensko	5 568
Nizozemské království	2 353
Ukrajina	1 795
Spojené státy	943
Itálie	708
Velká Británie a Severní Irsko	694
Rakousko	642

Země	2023
Nizozemské království	5,3
Kanada	4,8
Izrael	4,6
Ostatní africké země	4,5
Rezidenti	4,5
Spojené státy	4,4
Ostatní americké země	4,3
Ostatní evropské země	4,2
Ukrajina	4,1
Španělsko	3,9

Průměrná doba pobytu top 10 zdrojových zemí.

Poznámka: \*Počet přenocování / počet obyvatel Zdroj: Statistiky HUZ, Český statistický úřad, 2024